

# '21. 3Q SK머티리얼즈(주) 경영 현황

---

Investor Relations | 2021. 10. 27

# Disclaimer

---

본 자료에 포함된 재무정보는 한국채택국제회계기준에 따라 작성된 연결 기준의 영업실적입니다.

본 자료에 기술되어 있는 재무정보 및 사업현황 등은 기재된 날짜 기준의 내용이며, 이는 경제, 산업 및 재무상황 등에 따라 변경될 수 있음을 양지하시기 바랍니다.

또한 본 자료는 미래의 불확실성 및 위험 요인에 따라 변경될 수 있는 가정에 근거한 특정 정보를 포함하고 있습니다. 이는 세계 경제와 그에 따른 트렌드, 시장 전략 및 사업 계획 등의 미래 투자 계획을 포함합니다. 이러한 가정과 환경의 변화로 인한 변동 사항에 대하여는 당사의 책임이 없음을 양지하시기 바랍니다.

본 자료에 포함된 재무정보는 외부감사인의 회계 감사가 완료되지 않은 상태에서 투자자 여러분의 편의를 위해 작성된 자료이므로, 감사 후 2021년 3분기 실적에는 변동이 생길 수 있음을 양지하시기 바랍니다.

# 1. 연혁

'16년 SK그룹 편입 후 IT 소재 Platform 성공적 구축 및 사업 영역 확장 중

'16

- **SK그룹 편입 (사명변경 : SK머티리얼즈)**  
- NF3, WF6, SiH4, Si2H6 등 특수가스
- **SK머티리얼즈에어플러스 인수\* (80%)**  
- 울산 산업단지/ 반도체 On Site 산업가스 공급  
\* (舊)SK에어가스 사명변경 ('20.12)
- **SK트리캠 JV설립 (日 Tri-Chemical社)**  
- Zr·Si·Ti·Hf系 Precursor

'17

- **SK쇼와덴코 JV설립 (日 Showadenko社)**  
- CH3F 등 CF系 식각가스

'18

- **SK머티리얼즈에어플러스 잔여 지분 인수 (20%, 日 TNSC)**

'19

- **SK머티리얼즈리뉴텍\* 지분 인수 (80%)**  
- 반도체向 고순도 CO2 공급  
\* (舊)한유케미칼 사명변경 ('21.2)

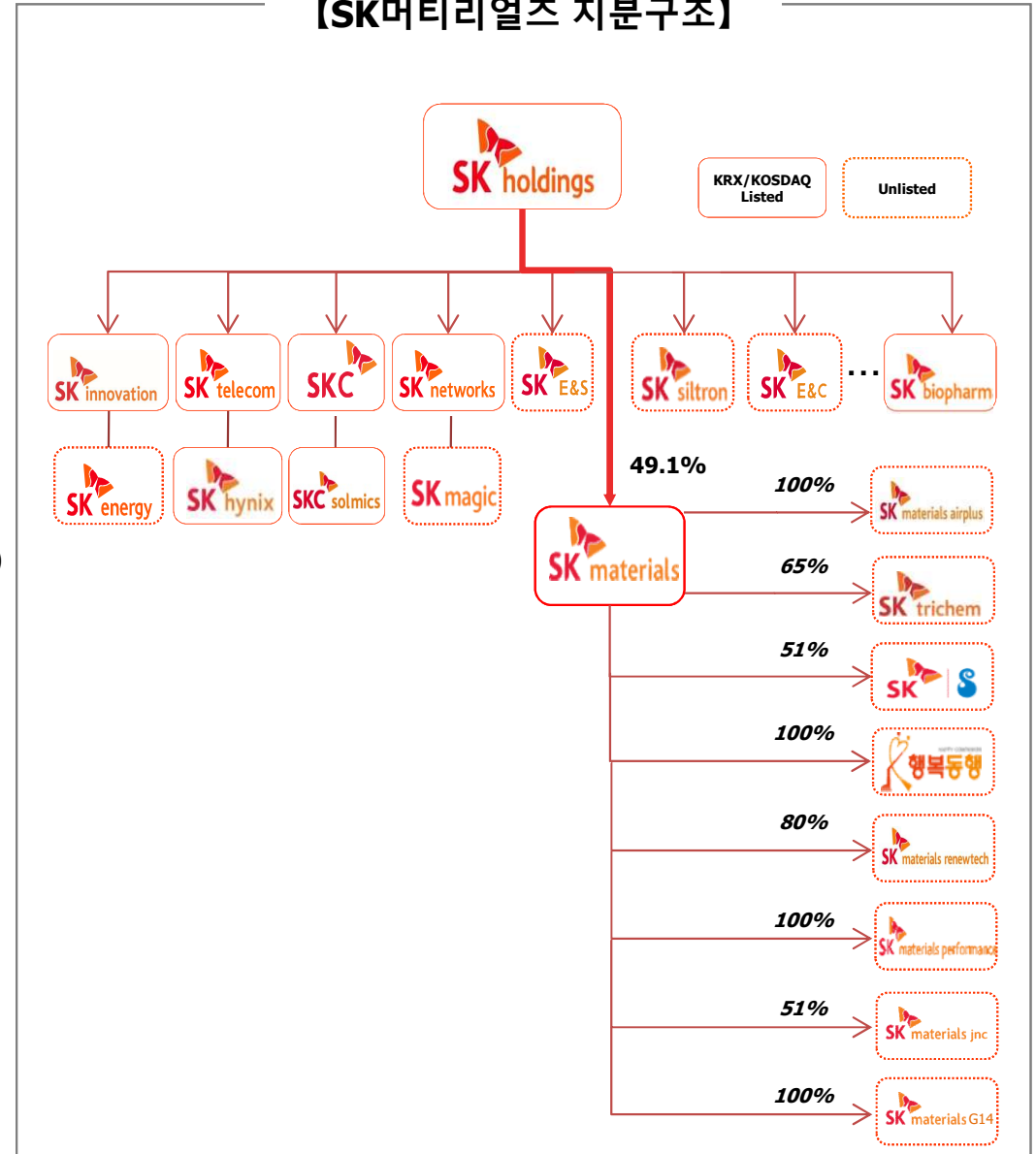
'20

- **금호석화 PR사업 인수 및 SK머티리얼즈퍼포먼스 설립 (100%)**  
- Photo Resist 소재 및 부재료

'21

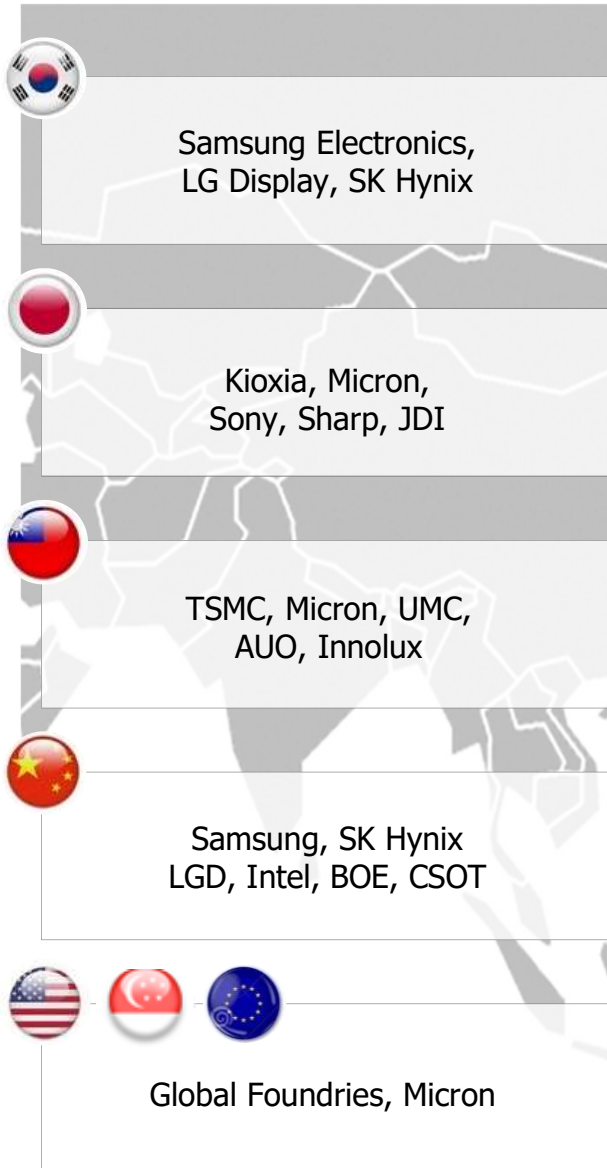
- **SK머티리얼즈제이엔씨 JV설립 (日 JNC社)**  
- Blue Dopant 등 OLED 소재
- **SK머티리얼즈그룹포틴 JV설립 (美 G14社)**  
- 2차전지 소재 (실리콘 음극재)

【SK머티리얼즈 지분구조】



## 2. 주요 고객 및 Network

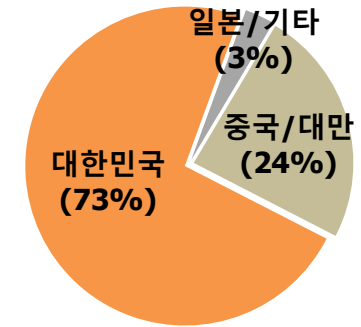
### Key Customers



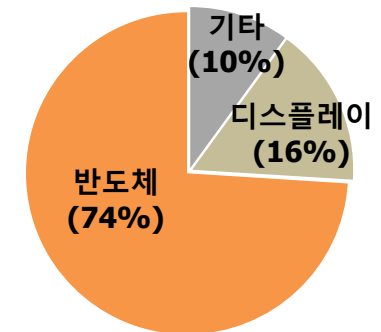
### Global Network



지역별 매출비중('21.3Q)



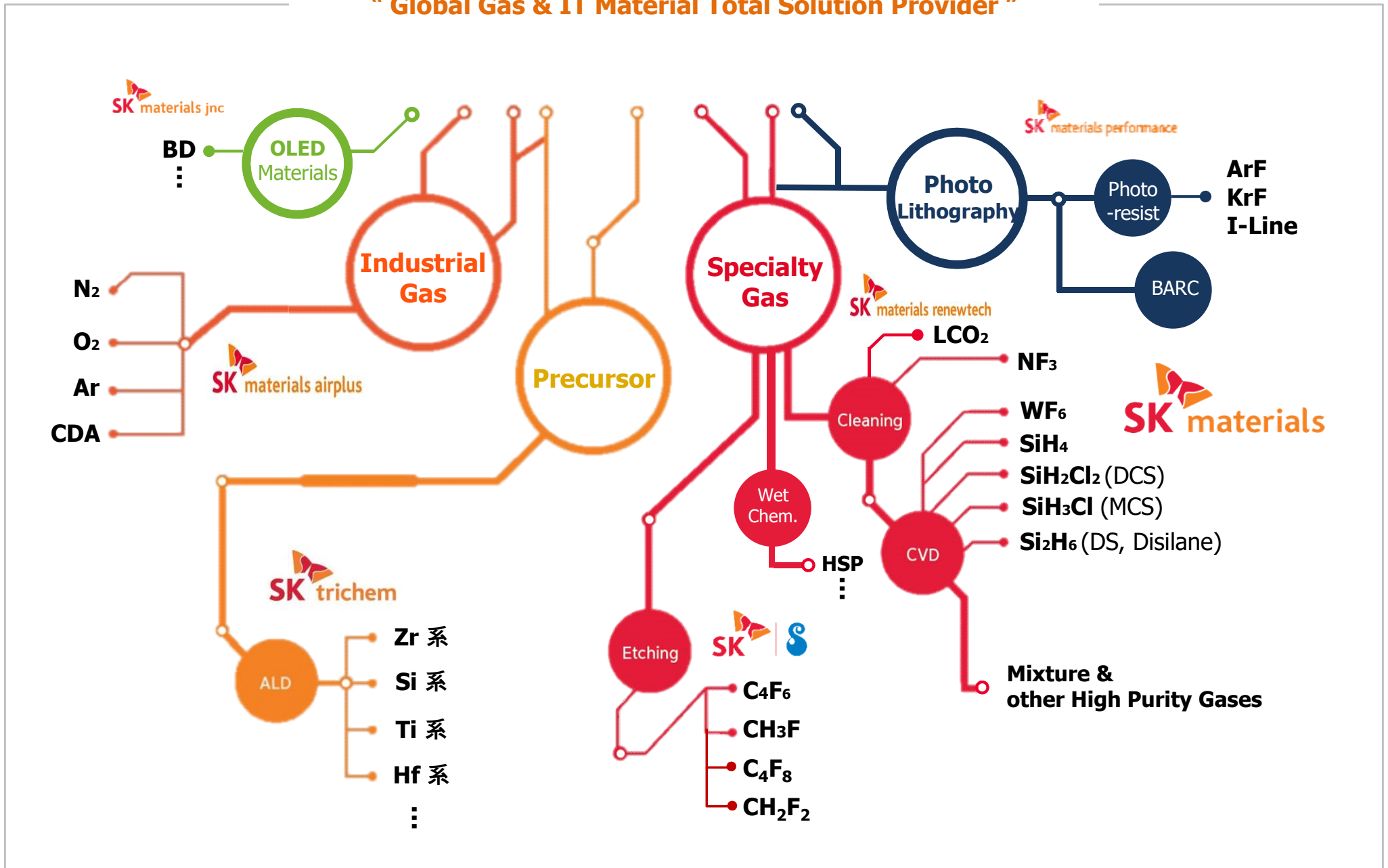
산업별 매출비중('21.3Q)



\* K-IFRS 연결(누계) 기준

### 3. 제품 Portfolio

“ Global Gas & IT Material Total Solution Provider ”



### 3. 제품 Portfolio (계속)

" Global No.1 Supplier of NF3 & WF6 "

		전방 산업	생산 능력 (톤/년)
<b>NF3</b>	CVD Chamber의 Cleaning 역할	반도체/디스플레이 /태양광	13,500
<b>WF6</b>	CVD 공정상의 증착 소재로 Metal Contact Plug 역할	반도체(3D NAND)	1,800
<b>SiH4</b>	Wafer 및 Glass 기판에서의 실리콘 증착을 위한 소재	반도체/디스플레이 /태양광	2,000
<b>DCS</b>	질화막 등의 생성을 위한 실리콘 Precursor 소재	반도체	800
<b>DS</b>	Wafer 기판에서의 실리콘 증착을 위한 소재 (반도체 미세화 공정에서 사용)	반도체	10
<b>MCS</b>	실리콘계 Precursor 생산을 위한 원료	반도체	40
<b>SK materials airplus</b>	산업가스(N2, O2, Ar, H2 등)	반도체/석유화학 /의료 등	
<b>SK trichem</b>	반도체용 고순도 Precursor (Zr, Si, Ti系)	반도체/디스플레이	
<b>SK 쇼와덴코</b>	질화막 & 산화막 Etching Gas (CH3F, C4F6)	반도체	
<b>SK materials renewtech</b>	고순도 LCO2 및 D/I	반도체/조선/ 식음료/의료 등	
<b>SK materials performance</b>	Photo resist 및 부재료	반도체	

## 4. '21년 3분기 경영실적

전방산업 수요 증가 및 자회사 실적 상승 등으로  
사상 최초 분기별 3,000억원대 매출액 및 800억원대 영업이익 달성

[ 연결 기준 전사 손익 ]

(단위:억원)

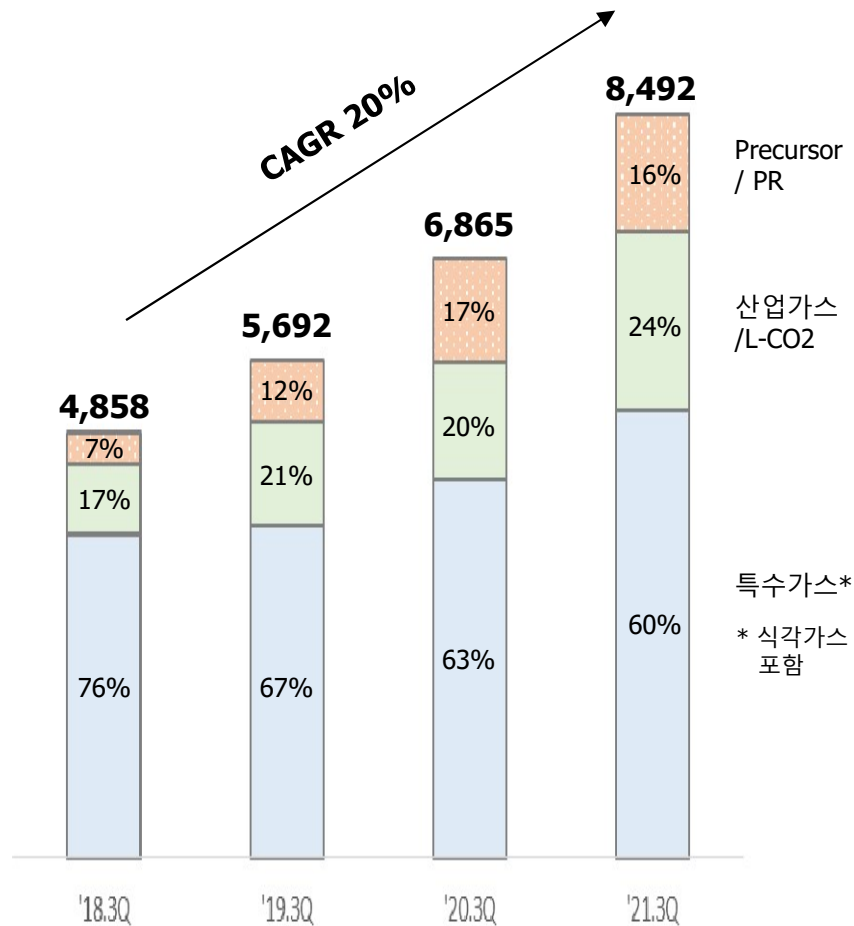
구 분	'21. 3Q (E)				
	실적	'21.2Q	전분기 比	'20.3Q	전년 比
매출액	<b>3,074</b>	2,801	+273	2,467	+607
매출총이익	<b>1,190</b>	1,048	+142	905	+285
매출총이익률(%)	<b>39%</b>	37%	+2%p	37%	+2%p
영업이익	<b>827</b>	681	+146	625	+202
영업이익률(%)	<b>27%</b>	24%	+3%p	25%	+2%p
세전이익	<b>800</b>	1,193	△393	489	+311
EBITDA	<b>1,173</b>	1,010	+163	927	+246
EBITDA 이익률(%)	<b>38%</b>	36%	+2%p	39%	△1%p
당기순이익	<b>639</b>	891	△252	375	+264

주1) K-IFRS 연결 기준

주2) 감사 받지 않은 실적

## 5. 손익 및 재무구조

[ 사업별 매출 추이(누계) ]



영업이익	1,258	1,657	1,722	2,129
EBITDA	1,940	2,485	2,647	3,135

[ 재무구조 ]

(단위: 억원)

구분	'18末	'19末	'20末	'21.9末
<b>자산 총계</b>	<b>13,984</b>	<b>16,158</b>	<b>20,386</b>	<b>23,289</b>
현금 및 현금성자산	161	398	1,068	1,066
매출채권	1,234	1,023	1,263	1,283
재고자산	1,118	1,501	1,522	1,463
유형자산	11,061	12,318	15,040	16,916
<b>부채 총계</b>	<b>9,951</b>	<b>10,955</b>	<b>15,339</b>	<b>16,358</b>
차입금	8,464	8,959	13,101	13,893
<b>자본 총계</b>	<b>4,033</b>	<b>5,203</b>	<b>5,047</b>	<b>6,931</b>
Net Debt	8,303	8,561	12,033	12,827

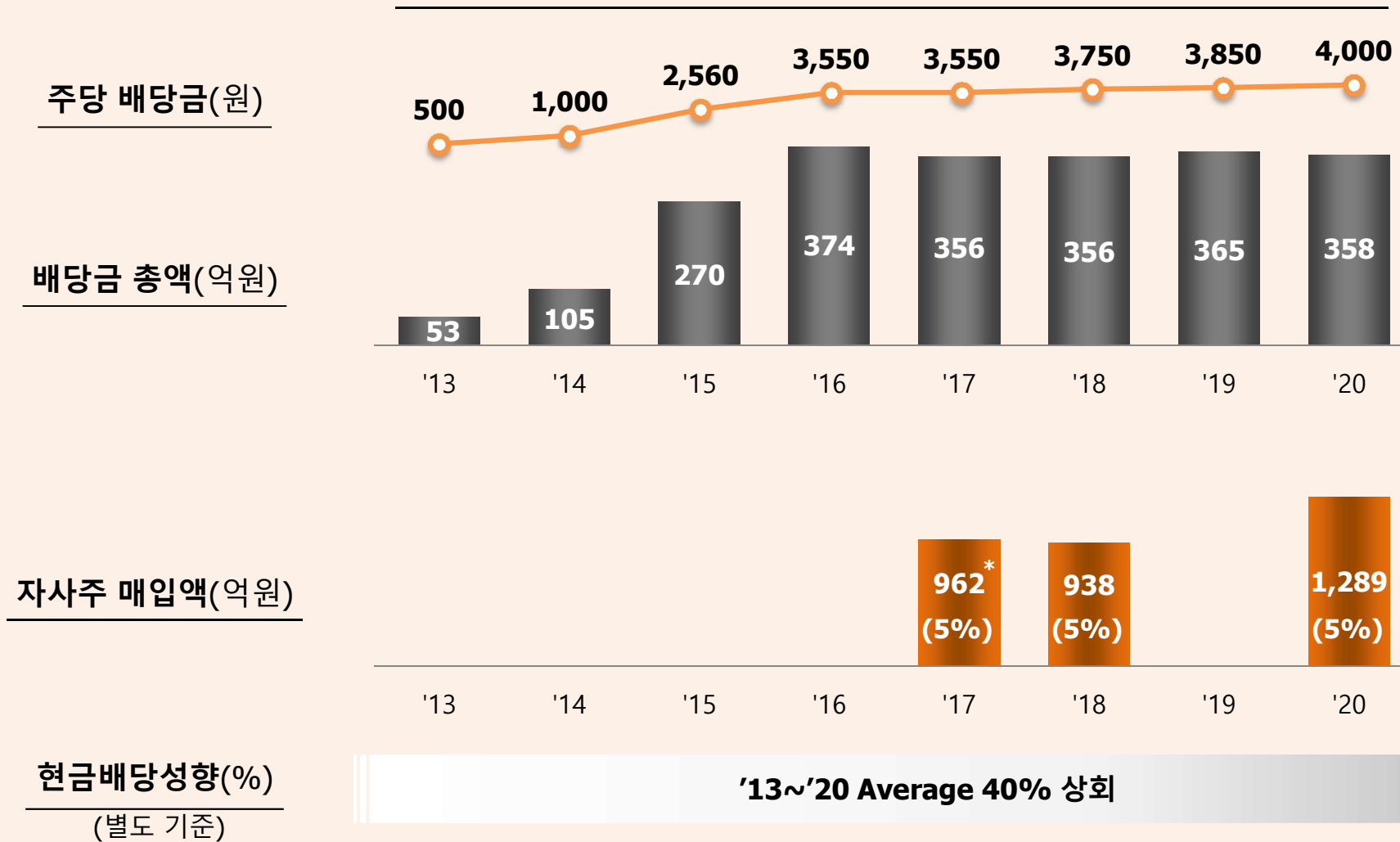
주1) K-IFRS 연결 기준

주2) 자기주식 취득 : '16년 14억, '17년 948억, '18년 938억, '20년 1,289억

# [참고] 주주가치 제고

주주가치를 최우선적으로 고려하여, 국내 최고 수준의 주주환원 정책을 지속할 것임

연도별 주주환원 규모



\* '16년 자사주 매입액 포함

***End of Document***